

Bäsleşige berlen ýumuş.

“Kerpiç örmegi taslama laýyklykda ýerine ýetirmek”

Bäsleşik ýumuşlary aşakdaky bölümleri özünde jemleýär:

- I.** Giriş.
- II.** Bäsleşige gatnaşmagyň görnüşleri.
- III.** Bäsleşik üçin ýumuş.
- IV.** Ýumuşuň bölümleri we ýerine ýetirmekligiň zerur wagty.
- V.** Bahalaryň kriteriýalary.
- VI.** Zerur goşundylar.

Ýumuşyň ýerine ýetirilmegine berilýän wagt: 4 sagat.

I.Giriş.

Berkarar döwletiň täze eýýamynyň Galkynyşy döwründe “Arkadag Serdarly bagtyýar ýaşlar”ýylynda “Hünär ussatlygy” bäsleşigi öňde baryjy ussat hünärmenleri taýýarlamagyň standartlaryny ýokarlandyrmakdan ybarat bolup durýar, onuň şygary. Hünär-tehniki, orta hünär okuw mekdepleriniň , talyplarynyň arasynda geçirilýän hünär ussatlygynyň bäsleşigi hereketiniň in möhüm ugurlarynyň biridir. Hünär ussatlygy bäsleşigi boýunça birinji orna mynasyp bolan ýeňijiler ilki:

Berlen bäsleşik ýumuşy in gowy-ökde ýaş hünärmenleriň döremegine we olaryň ýüze çykarylmagyna itergi hem-de goldaw berýär.

Talyp gurluşyň daşky görnüşi, kerpiç birikmesiniň sepleriniň birmeňzeşligi, burçlaryň, öwürüleriň dürsliги, ýerine ýetirýän işiň hili, daş töweregi arassa saklamak ýaly başarnygyny we ussatlygyny özünde jemleýär.

Ýumuş bäsleşigiň talaplaryna degişlilikde anyk we takyk ýerine ýetirmeli.

II. Bäsleşige gatnaşmagyň görnüşleri.

Ýumuşy özbaşdak ýerine ýetirmek.

III. Bäsleşik üçin ýumuş.

- Emin agzalar, gurnaýjylar we bäsleşige gatnaşyjylar bäsleşigiň “Kerpiç örüji” hünäri boýunça düzülen düzgünnamasynda görkezilen talaplary doly we dogry berjaý etmeli;
- Işi bellenen wagtda başlap, bellenen wagtda tamamlamaly, taýýarlaýyş işleri we tamamladyş işleri ähli bäsleşige gatnaşyjylar üçin deň bolmaly;
- Kerpiç örüjiniň şekili we ölçegleri tabşyrykda berilen ölçeglere, şekile gabat gelmeli, özbaşdak pikirlerini gurluşa goşmak bolmaýar;
- Zähmeti goramak we tehniki howpsuzlyk çäreleriniň talaplaryny ýerine ýetirmeli;

- Bölünip berilen çäkden rugsatsyz çykmak bolmaýar;
- Şahsy harajatlar üçin sarp edilen wagt goşmaça goşulmaýar;
- Gurnaýjylar tarapyndan berilen gurallardan başga enjamlary ýa-da esbaplary ulanmak bolmaýar;
- Iş alynyp barylýan wagtynda bäsleşige gatnaşyjy emin agzalardan ýa-da gurnaýjylardan başga adamlara sorag bermek ýa-da maslahat salmak gadagan;
- Bäsleşige gatnaşýanlara öz aralarynda sorag jogap alyşmak bolmaýar;
- Bäsleşige badalga berilenden soňra gatnaşyjy diňe gurnaýjylaryň we emin agzalaryň soraglaryna jogap berýär.
- Gurluşy ir tamamlan gatnaşyja, goşmaça ballar göz önünde tutulýar.

Bäsleşik **4 sagat** dowam edýär, şol 4 sagadyň 1 sagada çenli wagty günortanlyk nahary üçin beriler;

Gurluşy ýerine ýetirmek üçin gatnaşyja jemi **220** sany 225x100x50mm ölçegdäki kerpiç gerek bolar. Goşmaça ýene 50 sany kerpiçler beriler.

Şertde görkezilen desganyň umumy uzynlygy 1700mm ,beýikligi 1400 mm

Çyzgyda berlen ölçeglerden üýtgemme şu aşakdaky tertipde rugsat ediler:

- Uzynlygyna “+”, “-” **20mm.**
- Beýikligine “+”, “-” **40mm.**
- Öwrümlerde “+”, “-” **5°**

Ýerine ýetirilen gurluşdaky üýtgemeler rugsat edilen ölçeglerden geçse ýa-da ýetmese umumy ballardan bal kemelmegine eltýär.

Çyzgylar şu resminamanyň 1-nji; 2-nji; 3-nji goşundylarda beýan edilýär.

IV. Ýumuşyň bölümleri we ony ýerine ýetirmek üçin gerekli wagty.

Bölümler we wagty 1-nji tablisada getirilýär.

Tablisa 1

№	Işleriň atlary	Iş wagty	Ýumuşa berlen wagt
1	Kerpiç örümi üçün erginleri kerpiçleri taýynlamak.	09:00-13:00	1 sagat
2	Ölçegler boýunça diwar sütünlerini oturtmak.		1 sagat
3	Kerpiçleri örüp başlamak.Merkezde ýerleşýän üç burç şekilli diwary düzmek.		1,5 sagat
4	Bezeg we arassaçylyk işleri		0,5 sagat
	Jemi		4 sagat

1-nji bölüm. Kerpiç örümi üçün erginleri kerpiçleri taýynlamak.

Maksimal wagty (1 sagat).

Bäsleşige gatnaşyjy kerpiç örüji işleriň aşaky bölegini 1-nji, 2-nji goşunda laýyklykda ýerine ýetirmegi zerurdyr.

- Çyzgylar bilen tanyşmak;
- Gerek esbaplaryň dolylygyny barlamak;
- Gerek möçberdäki kerpiçleri we erginleri taýýarlamak;
- Bellenilen meýdançada işe başlamak

2-nji bölüm. Ölçepler boýunça diwar sütünlerini oturtmak.

Maksimal wagty (1 sagat).

Bäsleşige gatnaşyjy gurluşdaky kerpiçleri 1-nji, 2-nji goşunda laýyklykda ýerine ýetirmegi zerurdyr.

Bäsleşige gatnaşyjy aşadakilary ýerine ýetirmeli:

- Çyzgylara laýyklykda işi dowam etmek.
- Bellenilen ölçeglerde şerti ýerine ýetirmek.

Işiň hiline, sypatyna, görnüşine bildirilýän talaplar:

- Tehniki howpsyzlygy berjaý etmek we arassaçylyk – gijiýena işini berjaý etmek;
- tygşytly hem zaýasyz bolmak.

1 sagat geçende soň, bäsleşige gatnaşyjy baha goýmak üçin taýýar ýa-da taýýar bolmadyk işini tabşyrmaly:

3- nji bölüm .Merkezde ýerleşýän üç burç şekilli diwary düzmek.

Maksimal wagty (1,5 sagat).

Bäsleşige gatnaşyjy aşadakilary ýerine ýetirmeli:

- Çyzgylara laýyklykda işi dowam etmek

Bäsleşige gatnaşyjy gurluşdaky birikdirmegi 1-nji, 2-nji goşunda laýyklykda ýerine ýetirmegi zerurdyr.

4- nji bölüm Bezeg we arassaçylyk işleri.

Maksimal wagty (0,5 sagat).

- Bezeg hem-de daş töweregi arassalaýyş işleri.

V. Bahalandyrma derejesi.

Berlen bölümde bahalandyrma kriteriýasy we goýulýan ballaryň (emin agzalaryň) mukdary (tablisa 2-de berilýär).

Ähli derejeler boýunça ýumuş bölümleriniň ballarynyň umumy mukdary 100 baly düzýär.

Tablisa 1

Bahalar			
№	Işleriň atlary	Eminleriňki	Bellik
1	Ölçegler boýunça kerpiçleri oturtmak.	20	
2	Diwaryň ölçegini almak we ergin taýynlamak	40	
3	Diwary galdyryp başlamak	20	
4	Bezeg we arassaçylyk işleri	20	
	Jemi	100	

Eminleriň bahalary.

Synçylar eminleriň bahalaryny ulanyp, aşakdaky görkezijileri bahalandyrlarlar:


- burçlaryň we ölçegleriň dürsliگی;
- berilen esbaplar bilen işläp bilmeklik;
- erginiň hili;
- gurluşyň umumy hili;
- bezegiň arassa ýerine ýetirilmegi;
- tehniki işläp bejerilişiniň çylşyrymlylygy.


VI. Zerur goşundylar.


Bu bölümde ýumuş ýerine ýetirmek üçin zerur bolan goşundylar getirilýär.

№1 goşundy: Çyzgylar.

№2 goşundy: gerekli enjamlar.







Hünär ussatlygy bäsleşiginiň “Kerpiç örüminiň” ugry boýunça gerekli materiallar

	Harytlaryň ady	Mukdary
1.	Öňlik	6
2.	Ellik	12
3.	Gorag äynegi	6
4.	Maska	6
5.	Urowen	6
6.	Ýüp(zilka)	6
7.	Masterok	6
8.	Çekis gurluşuk	6
9.	Plassmassa gap (tazik)	6
10.	Pil (lopata)	6
11.	Bolgarka	1
12.	Bolgarka üçün disk	2
13.	Çüý 70 mm	1 kl
14.	Elek	6
15.	Galam	6
16.	Lenta	6
17.	Politilen kerpiçin aşagyna ýazmak üçün	30 metr
18.	Susak	6
19.	Ruletka	6
20.	Sement	3 halta
21.	Çäge	6 halta
22.	Sary kerpiç	1300
23.	Gyzyl kerpiç	300
24.	Araba	1
25.	Şetka bilen sabok	6
26.	Burç ölçeyän	6
27.	Reňkli skoç	6
28.	Udlenitel	3
29.	Iş eşiği	6